

PUERTAS PROMA

CATÁLOGO GENERAL

# PUERTAS PROMA COLECCIONES

EXPLORA TU UNIVERSO DE POSIBILIDADES



PUERTAS PROMA

Avda. de Templeque, 87  
45860 Villacañas (Toledo)  
Tlf: (+34) 925 20 05 33  
Fax: (+34) 925 20 07 01

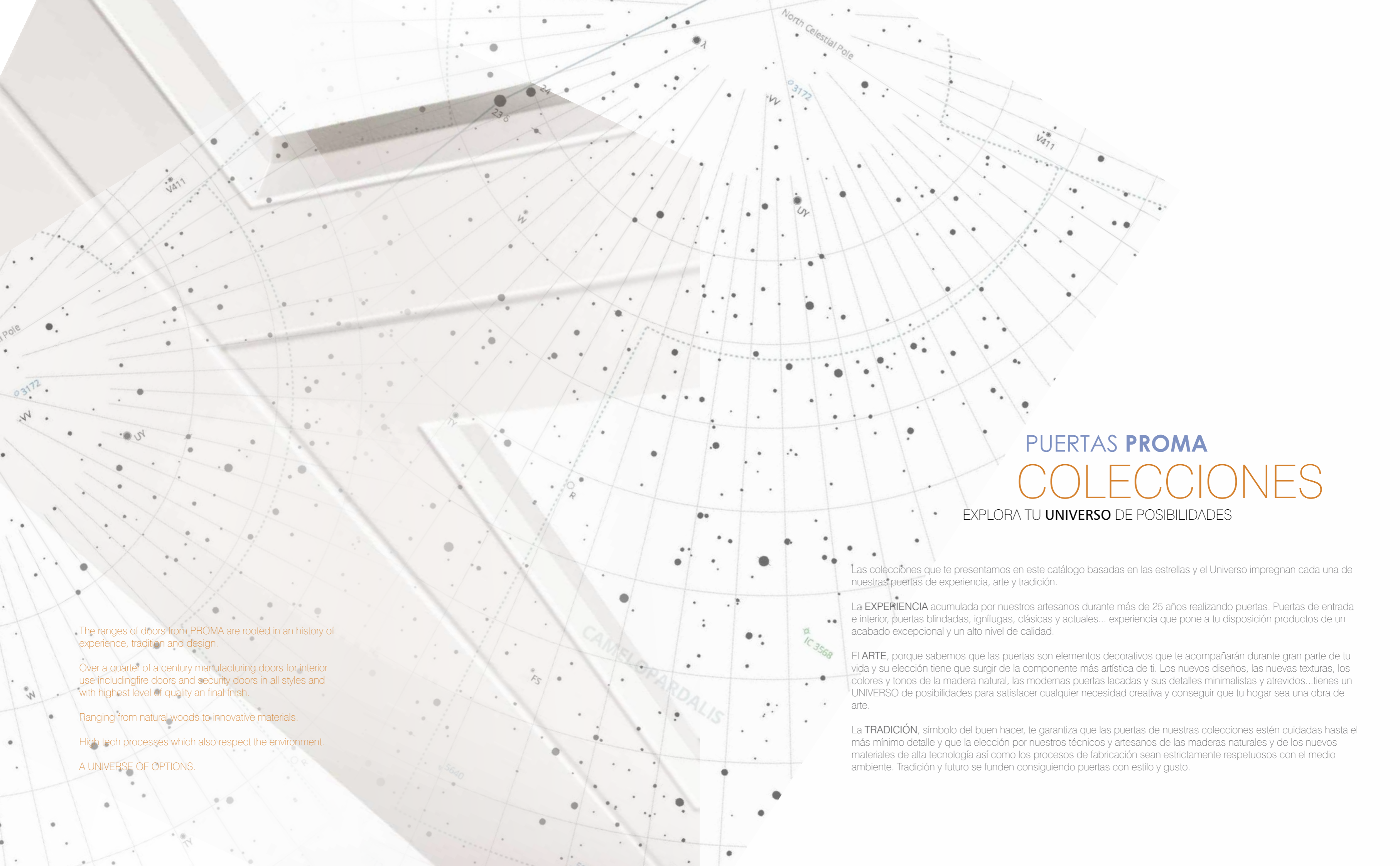
[www.proma.es](http://www.proma.es)



# PUERTAS PROMA COLECCIONES

EXPLORA TU UNIVERSO DE POSIBILIDADES

EXPLORE A UNIVERSE OF POSSIBILITIES



# PUERTAS PROMA COLECCIONES

EXPLORA TU **UNIVERSO** DE POSIBILIDADES

The ranges of doors from PROMA are rooted in an history of experience, tradition and design.

Over a quarter of a century manufacturing doors for interior use including fire doors and security doors in all styles and with highest level of quality an final finish.

Ranging from natural woods to innovative materials.

High tech processes which also respect the environment.

A UNIVERSE OF OPTIONS.

Las colecciones que te presentamos en este catálogo basadas en las estrellas y el Universo impregnan cada una de nuestras puertas de experiencia, arte y tradición.

La **EXPERIENCIA** acumulada por nuestros artesanos durante más de 25 años realizando puertas. Puertas de entrada e interior, puertas blindadas, ignífugas, clásicas y actuales... experiencia que pone a tu disposición productos de un acabado excepcional y un alto nivel de calidad.

El **ARTE**, porque sabemos que las puertas son elementos decorativos que te acompañarán durante gran parte de tu vida y su elección tiene que surgir de la componente más artística de ti. Los nuevos diseños, las nuevas texturas, los colores y tonos de la madera natural, las modernas puertas lacadas y sus detalles minimalistas y atrevidos...tienes un **UNIVERSO** de posibilidades para satisfacer cualquier necesidad creativa y conseguir que tu hogar sea una obra de arte.

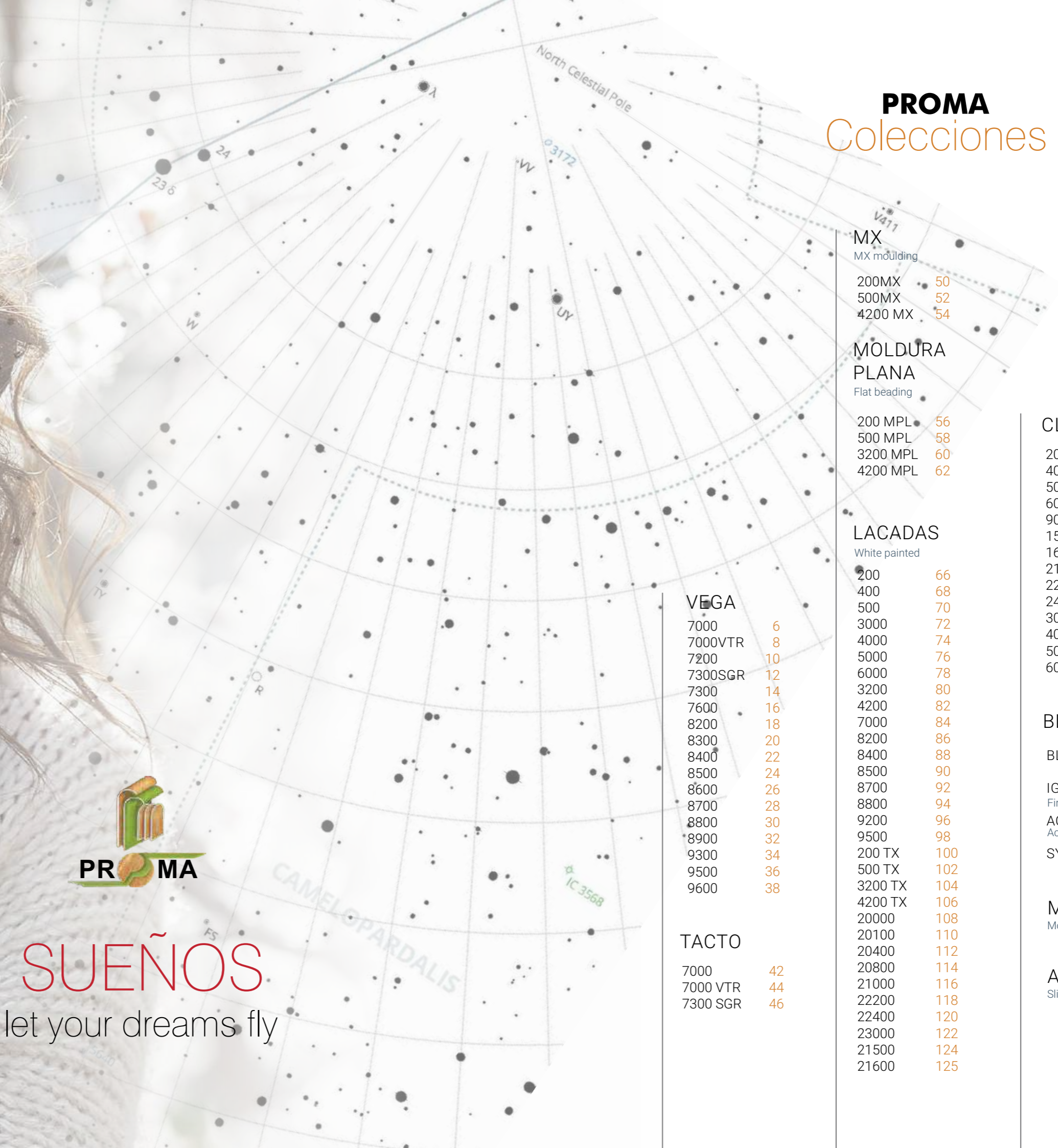
La **TRADICIÓN**, símbolo del buen hacer, te garantiza que las puertas de nuestras colecciones estén cuidadas hasta el más mínimo detalle y que la elección por nuestros técnicos y artesanos de las maderas naturales y de los nuevos materiales de alta tecnología así como los procesos de fabricación sean estrictamente respetuosos con el medio ambiente. Tradición y futuro se funden consiguiendo puertas con estilo y gusto.



# PRIMA Colecciones



DEJA VOLAR TUS SUEÑOS  
let your dreams fly



**MX**  
MX moulding

200MX	50
500MX	52
4200 MX	54

**MOLDURA PLANA**  
Flat beading

200 MPL	56
500 MPL	58
3200 MPL	60
4200 MPL	62

**LACADAS**  
White painted

200	66
400	68
500	70
3000	72
4000	74
5000	76
6000	78
3200	80
4200	82
7000	84
8200	86
8400	88
8500	90
8700	92
8800	94
9200	96
9500	98
200 TX	100
500 TX	102
3200 TX	104
4200 TX	106
20000	108
20100	110
20400	112
20800	114
21000	116
22200	118
22400	120
23000	122
21500	124
21600	125

**VEGA**

7000	6
7000VTR	8
7200	10
7300SGR	12
7300	14
7600	16
8200	18
8300	20
8400	22
8500	24
8600	26
8700	28
8800	30
8900	32
9300	34
9500	36
9600	38

**TACTO**

7000	42
7000 VTR	44
7300 SGR	46

**CLASICA** Classic

200	128
400	130
500	132
600	133
900	134
1500	135
1600	136
2100	137
2200	138
2400	139
3000	140
4000	141
5000	140
6000	141

**BLOCKS**

BLOCKS	142
IGNIFUGAS Fire resistant	145
ACUSTICAS Acoustic	144
SYSTEM AIR	144

**MOLDURAS** Moulding


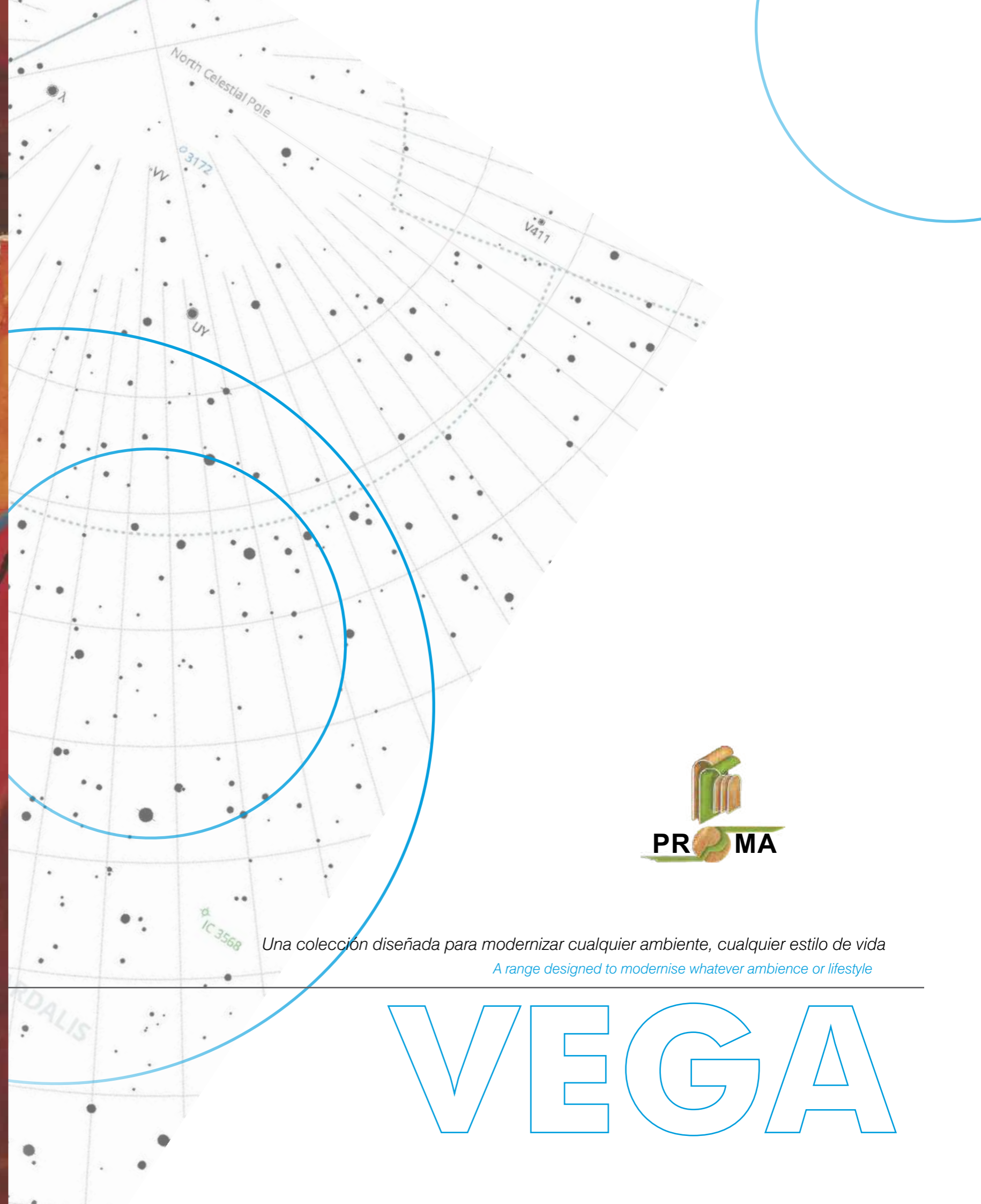
MOLDURAS	146
----------	-----

**ARMARIOS** Sliding wardrobe doors

ARMARIOS	147
----------	-----



**+info**  
en nuestra página web



*Una colección diseñada para modernizar cualquier ambiente, cualquier estilo de vida*  
*A range designed to modernise whatever ambience or lifestyle*

# VEGA

VEGA

# 7000

Roble / Oak



7001      7003      7013      7004



7014      7024      7064      7005

PUERTAS PROMA



7000

VEGA

# 7000 VTR

Maple



7000 VTR

7001 VTR

7003 VTR

7004 VTR



7014 VTR

7024 VTR

7064 VTR

7005 VTR

7013 VTR



PUERTAS PROMA



VEGA

# 72000

Sapelly rameado/Crowncut sapele



7200



7201

7203

7213

7204



7214

7224

7264

7205

Greca Proma (habitual)  
Proma inlay (standard)

Maple

Greca Blanca (opcional)  
White inlay (optional)

Palo Rojo

Greca Roja (opcional)  
Red inlay (optional)

Wenge

Greca Negra (opcional)  
Black inlay (optional)

Detalle de greca  
en los modelos 7200 - 7300  
Inlay close-up for models 7200 - 7300

PUERTAS PROMA

VEGA

# 7300 SGR

Roble blanco/White oak



7301 SGR

7303 SGR

7313 SGR

7304 SGR



7314 SGR

7324 SGR

7364 SGR

7305 SGR

PUERTAS **PROMA**

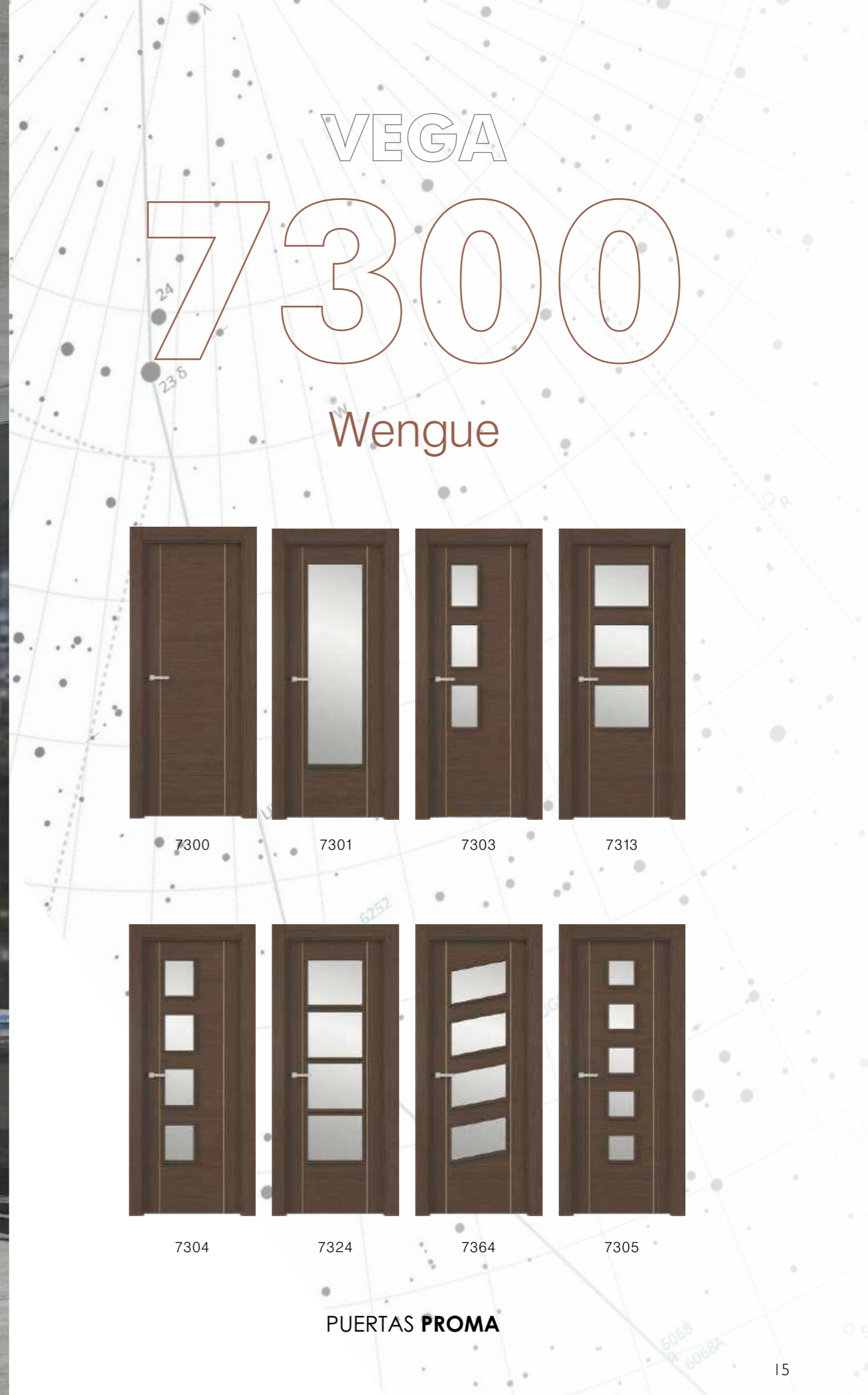


7300 SGR





7314



VEGA

73000

Wengue



7300

7301

7303

7313



7304

7324

7364

7305

PUERTAS **PROMA**



7600



VEGA

7600

GRECA BLANCA 6mm  
White inlay 6mm

Nogal/Walnut



7601



7653



7654

PUERTAS PRIMA

VEGA



8201



8224



8213



8214

8200

Etimoe

CANAL DE MADERA  
SOLID WOOD GROOVE

PUERTAS PROMA



8200



Fresado **pico gorrón**  
Routed V shape

VEGA

8300

CANAL DE MADERA  
SOLID WOOD GROOVE

Maple



8300

8301



8313

8314

PUERTAS PROMA



8324

VEGA

8400

CANAL DE MADERA  
SOLID WOOD GROOVE

Haya Vaporizada  
Steamed beech



8400



8413



8424



8454



8401

PUERTAS **PROMA**



8500

VEGA

8500

CANAL DE MADERA  
SOLID WOOD GROOVE

Roble/Oak



8501

8503

8513



8514

8524

8554

PUERTAS PROMA



8604

# VEGA 8600

CANAL DE MADERA  
SOLID WOOD GROOVE

Vintage



8601

8614

PUERTAS **PROMA**



8600

Roble Vintage:  
Barniz mate - Poro abierto  
Nudo y grieta originales



# VEGA

# 87000

CANAL DE MADERA  
SOLID WOOD GROOVE

Cerezo/Cherry



8700

8701

8705

PUERTAS PROMA



8724



VEGA

88000

CANAL DE MADERA  
SOLID WOOD GROOVE

Ceniza/Grey



8801

8813

8814

PUERTAS **PROMA**




Detalle fresado / Groove close-up



Moldura MX  
MX moulding

8800



Fresado Proma  
Routed Proma

**VEGA**

8900

CANAL DE MADERA  
SOLID WOOD GROOVE  
Nogal/Walnut



8914

PUERTAS **PROMA**

8900



VEGA

9300

ALUMINIO/ALUMINIUM

Nogal/Walnut



Incrustaciones en aluminio  
Aluminium inrustation



9301

9313

9324



9300



PUERTAS PROMA





9500



VEGA

9500

ALUMINIO/ALUMINIUM

Wengue



9503

PUERTAS PROMA

VEGA

96000

ALUMINIO/ALUMINIUM

Cedro/Cedar



9600



9601

PUERTAS PROMA



9603





+info  
en nuestra página web



# Tacto

Nuevas texturas y materiales para una decoración actual  
*News materials and textures for contemporary decoration*



Wengue    Ceniza    Gris    Tierra    Marfil    Blanco

COLORES / COLORS



7001 Tacto ceniza    7013 Tacto ceniza    7014 Tacto ceniza



7000 Tacto ceniza

PUERTAS **PROMA**

# Tacto





7000 VTR  
Tacto tierra



Ceniza      Gris      Tierra

COLORES / COLORS



7001 VTR Tacto tierra      7013 VTR Tacto tierra      7014 VTR Tacto tierra

# Tacto

PUERTAS **PROMA**







Ceniza

Gris

Tierra

COLORES / COLORS

# Tacto

PUERTAS **ROMA**

7300 SGR  
Tacto ceniza



7001 SGR Tacto ceniza

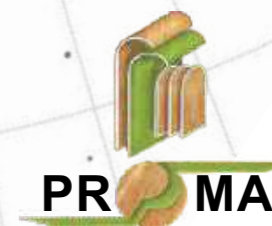
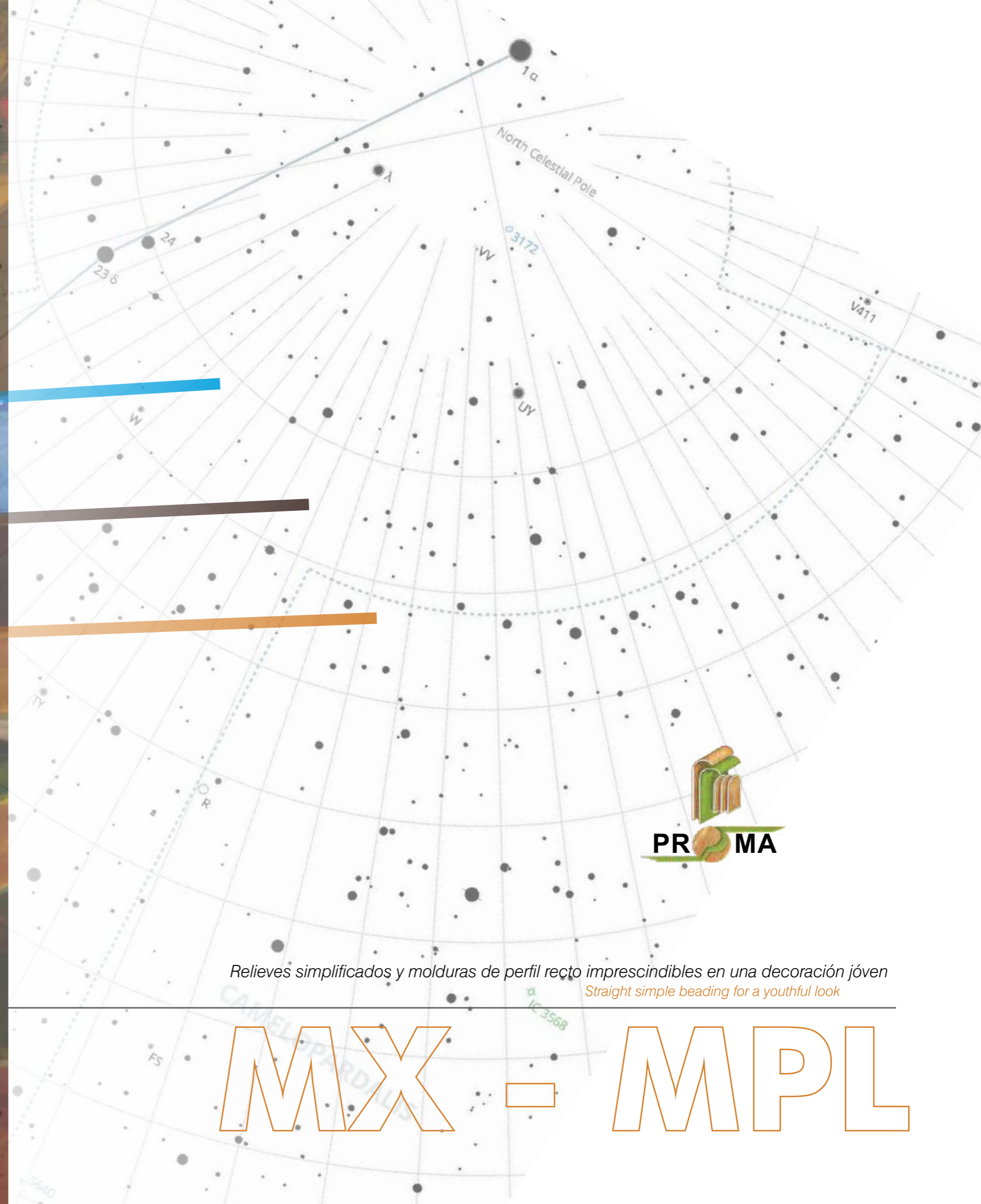
7013 SGR Tacto ceniza

7014 SGR Tacto ceniza





+info  
en nuestra página web



*Relieves simplificados y molduras de perfil recto imprescindibles en una decoración joven*  
*Straight simple beading for a youthful look*

MX - MPL



212 MX



Detalle moldura MX  
Moulding MX

# 200 MX

MOLDURA MX

Nogal/Walnut



214 MX



213 MX



216 MX



512 MX



Detalle moldura MX  
MX moulding

# 5000 MX

MOLDURA MX

Cerezo/Cherry



514 MX



516 MX

MOLDURA MX

# 4200 MX

Roble/Oak



4204 MX

PUERTAS **PROMA**



4212 MX

# 2000 MPL

MOLDURA PLANA  
FLAT BEADIG

Haya vaporizada  
Steamed beech



212 MPL RLV



Detalle moldura plana  
Flat moulding



214 MPL RLV



216 MPL RLV



512 MPL RLV

# 500 MPL

MOLDURA PLANA  
FLAT BEADING

Mukaly



514 MPL RLV

516 MPL RLV

MOLDURA PLANA  
FLAT BEADING

# 32000 MPL

Decapé



3202 MPL RLV

3203 MPL

PUERTAS **PROMA**



3212 MPL RLV





# 4200 MPL

MOLDURA PLANA  
FLAT BEADING

Fresno/Ash

4212 MPL RLV



4203 MPL RLV

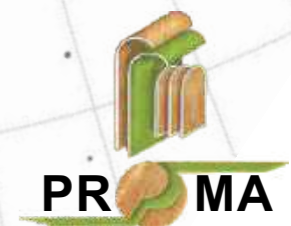
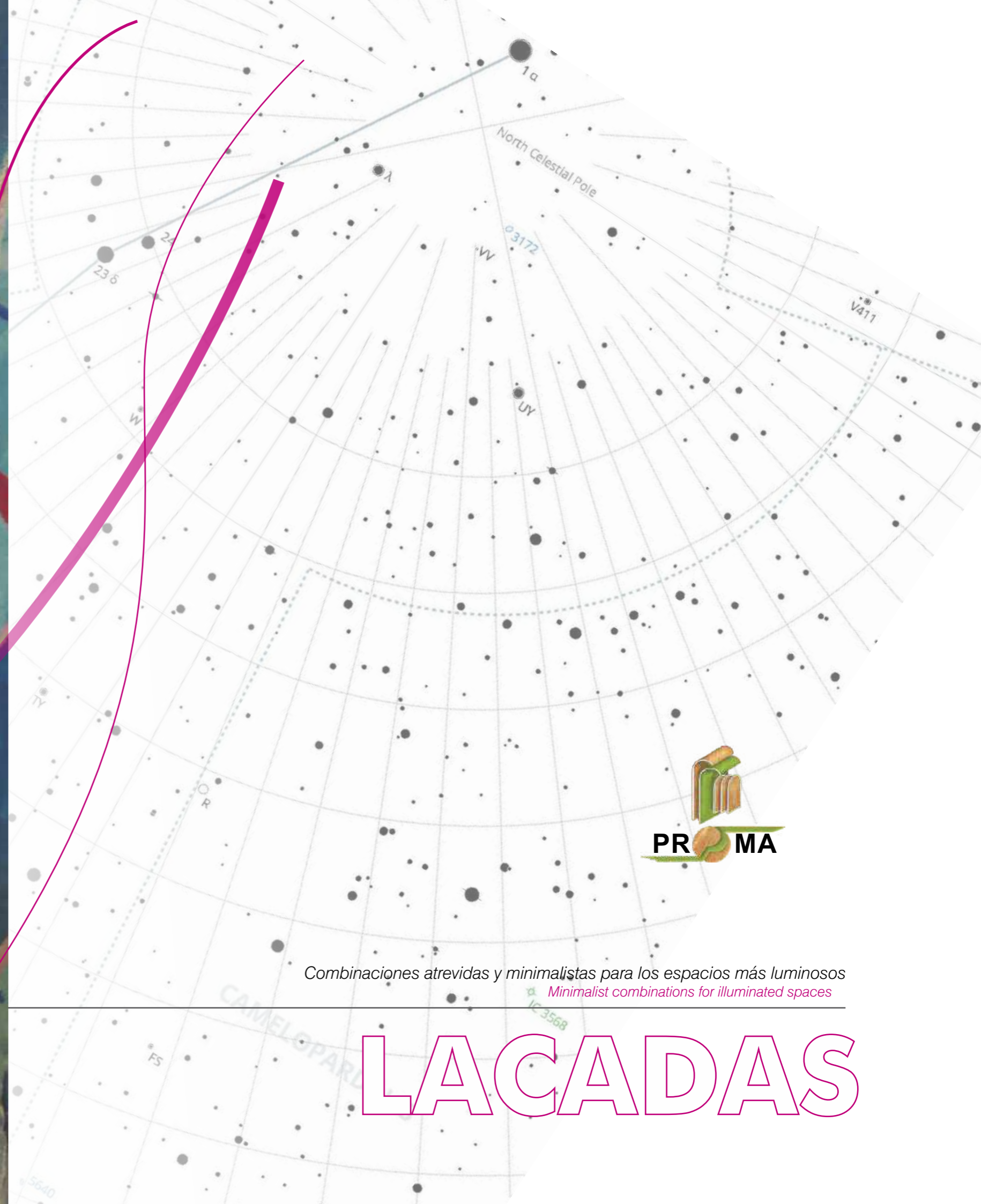
4204 MPL



PUERTAS **PROMA**



+info  
en nuestra página web



*Combinaciones atrevidas y minimalistas para los espacios más luminosos*  
*Minimalist combinations for illuminated spaces*

# LACADAS



212



214

216



216 MX



# 200 LACADAS

PUERTAS PROMA

# LACADAS 400

WHITE PAINTED



414



416



412

PUERTAS **PROMA**



# LACADAS 500

WHITE PAINTED



514



516

PUERTAS PROMA



512



LACADAS

30000

WHITE PAINTED

3012

3014

3016

LACADAS

# 4000

WHITE PAINTED



4014



4015




4016



4012

PUERTAS PROMA



# LACADAS 5000

WHITE PAINTED



5014



5016

PUERTAS PROMA



5012





LACADAS

6000

WHITE PAINTED



6012

PUERTAS PROMA



LACADAS

32000

WHITE PAINTED



3202



3203

PUERTAS PROMA



3212

# LACADAS 42000

WHITE PAINTED



4203



4204

PUERTAS PROMA



4212



# LACADAS 70000

WHITE PAINTED



7000

7001

7026

7005

7014

7013



PUERTAS **PROMA**



# LACADAS 82000

WHITE PAINTED



8201

8213

8214

8224

8205

8200



PUERTAS PROMA

LACADAS  
8400

WHITE PAINTED



8401



8413



8424



8454



8400

PUERTAS PROMA



LACADAS

# 8500

WHITE PAINTED



8501

8513

8503

8514

8524



8500

PUERTAS **PROMA**



# LACADAS 8700

WHITE PAINTED



8701



8724

PUERTAS PROMA



8700



# LACADAS 8800

WHITE PAINTED



8801



8813



8814



8800

PUERTAS **PROMA**



# LACADAS 9200

WHITE PAINTED

ALUMINIO / ALLUMINIUM



9201



9213



9224



9200



PUERTAS **PROMA**



# LACADAS 9500

WHITE PAINTED

ALUMINIO / ALLUMINIUM



9503

PUERTAS PROMA



9500

# LACADAS 200TX


WHITE PAINTED



214 TX

216 TX

PUERTAS **PROMA**



212 TX



# LACADAS 500TX

WHITE PAINTED



514 TX



516 TX

PUERTAS **PROMA**



512 TX



3212 TX

# LACADAS 3200TX

WHITE PAINTED



3202 TX

3203 TX

PUERTAS PROMA

# LACADAS 4200TX

WHITE PAINTED



4203 TX

4204 TX

PUERTAS **PROMA**



4212 TX



20000

# LACADAS 200000

WHITE PAINTED



20001



# LACADAS 20100

WHITE PAINTED



20101

PUERTAS PROMA



20100



# LACADAS 20400

WHITE PAINTED



20402

PUERTAS PROMA



20400





20800



# LACADAS 208000

WHITE PAINTED



20883

# LACADAS 21000

WHITE PAINTED



21002

PUERTAS PROMA



21000



# LACADAS 22200

WHITE PAINTED



22201

22216



22200

PUERTAS **PROMA**



22404



22400



# LACADAS 22400

WHITE PAINTED

PUERTAS **PROMA**



# LACADAS 23000

WHITE PAINTED



23001

23002



23000



LACADAS GRAY PAINTED

# 21500 Gris



21500



21613

21600



LACADAS

# 21600 Gris

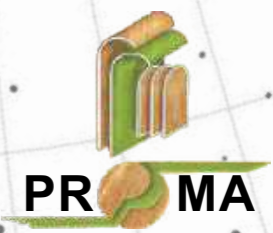
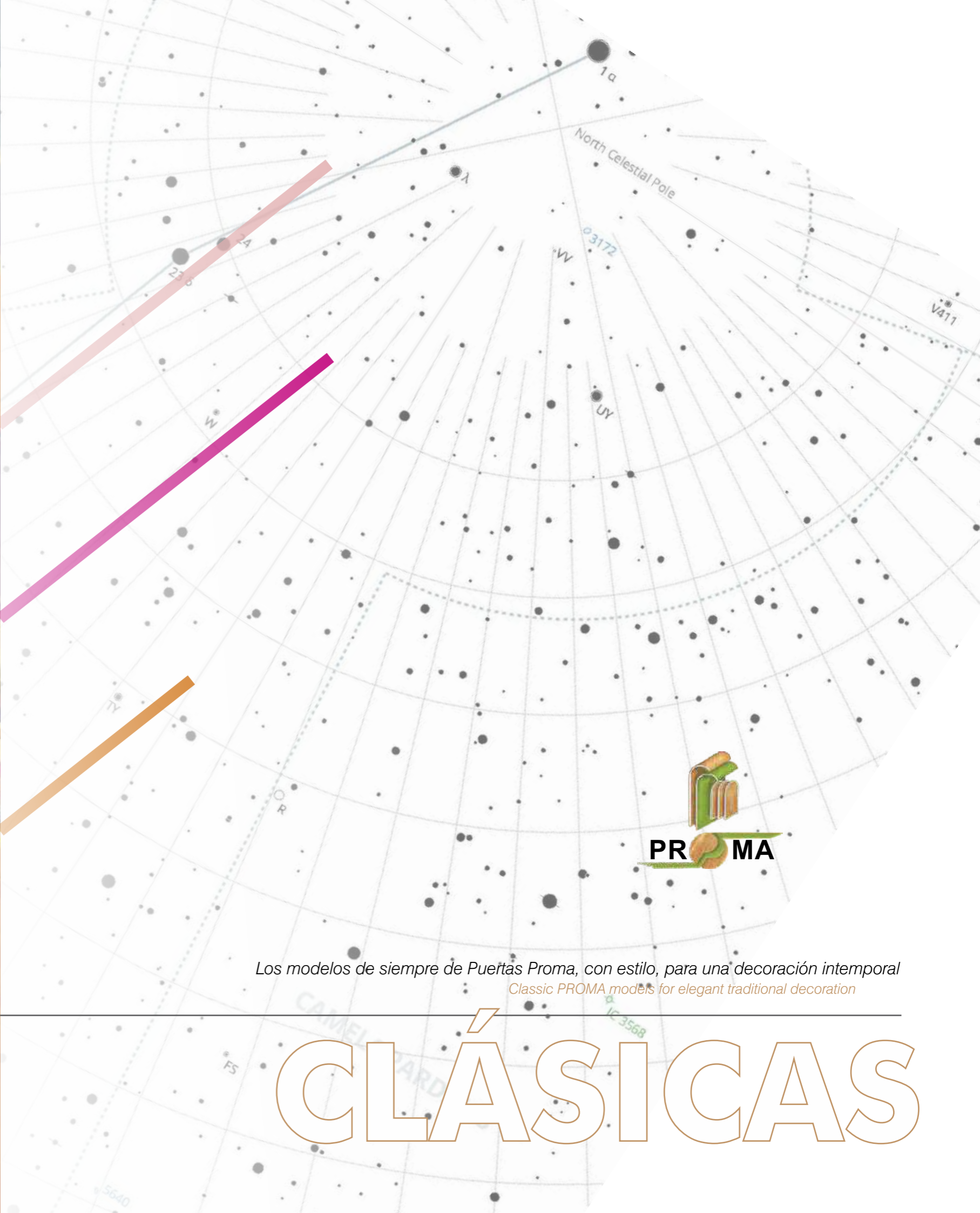
GRAY PAINTED

PUERTAS **PROMA**





+info  
en nuestra página web



Los modelos de siempre de Puertas Proma, con estilo, para una decoración intemporal  
Classic PROMA models for elegant traditional decoration

# CLÁSICAS

CLÁSICA

2000

IRIS

Haya Vaporizada  
Steamed beech



210 RLV



214 RLV



216 RLV



221 RLV



212 RLV

PUERTAS **PROMA**



CLÁSICA

400

PROVENZAL

Roble / Oak



410 RLV

414 RLV



416 RLV

499 RLV

421 RLV



412 RLV

PUERTAS PROMA

CLÁSICA

5000

ALTEA  
Cerezo / Cherry



510 RLV 514 RLV 516 RLV



588 599 RLV 521 RLV



512 RLV



610 RLV

6000



612 RLV 614 RLV 616 RLV 699 RLV

CIBELES  
Etimoe

PUERTAS PROMA



CLÁSICA  
9000

OLIMPIA  
Roble / Oak



910 RLV

914 RLV

916 RLV

999 RLV



NUBIA  
15000

Nogal / Walnut



1512 RLV

1510 RLV



1514 RLV

1516 RLV



PUERTAS **PRIMA**

# 1600

PERSEO  
Cerezo / Cherry



1612 RLV



1610 RLV

1614 RLV

1616 RLV

PUERTAS **PROMA**

# CLÁSICA 2100

MIRANDA  
Fresno / Ash



2112 RLV



2110 RLV

2114 RLV

2116 RLV

# 2200

MEDEA  
Roble / Oak



2210 RLV

2214 RLV

2216 RLV

2299 RLV

CLÁSICA

# 2400

VENUS  
Maple



2410 RLV

2414 RLV



2416 RLV

2499 RLV



2412 RLV

PUERTAS PROMA

2212 RLV

PROMA

3000



3014 RLV

3016 RLV



3012 RLV



4012 RLV

4000



4014 RLV

4015 RLV

4016 RLV

5000



5014 RLV

5016 RLV




5012 RLV



6012 RLV

6000



CLÁSICA

Roble / Oak  
PUERTAS PROMA



# DOORSET

# BLOCK



Escudo para puertas de entrada y blindadas  
Scutcheon for entrance and security doors



Cerradura de un punto  
para puertas de entrada  
Keylock for entrance doors

Cerradura de tres puntos para puertas blindadas  
Three point key lock for security doors

Bisagras  
para puertas de entrada  
y blindada  
Heavy duty hinges  
for security doors



Pernio  
para puertas de paso,  
armarios y maleteros (Standar).  
Hinge for pass and wardrobe doors (Standar)



Pernio pala ancha  
(opcional)  
Optional hinge

Mirilla  
Peep hole



Cierre de presión  
para armarios y maleteros  
Pressure closers for wardrobes



Picaporte magnético  
Magnetic mortice lock



Picaporte de petaca para puerta de paso  
Mortice lock for pass doors



Pasadores al canto para hueco doble  
Flush bolts for double doors



ZAPATA CORTAVIENTO  
Draught Excluder



### VENTILACIÓN AIR SYSTEM

Sistema de ventilación natural  
a través del cerco de la puerta



### ACÚSTICAS ACOUSTIC

Juntas de goma para un aislamiento acústico perfecto



### PUERTAS EMPLOMADAS Doorsets with lead in leaf, frame and architrave




Lámina de plomo



EI<sub>2</sub>-60 (RF60)  
Palusol 30 mm

EI<sub>2</sub>-30 (RF30) Palusol 10 mm

# IGNÍFUGAS

FIRE RESISTANT

PUERTAS **PROMA**

## CERCOS Y MOLDURAS LACADOS

Frames and mouldings in paint finish



Moldura Extensible  
Extendable architraves

FRAMES AND ARCHITRAVES

Todo un conjunto de complementos para todo tipo de combinaciones  
A whole range of accessories for all kinds of combinations

## CERCOS Y MOLDURAS MADERAS




Junta de goma  
Sound strip



Junta de goma  
Sound strip

### KIT CORREDERA (Sencillo y doble) Single and double Sliding Kits

Máximo aprovechamiento del espacio  
Maximum use of space



KIT CORREDERA DESCENTRADO




KIT CORREDERA CENTRADO



## ARMARIOS Wardrobes

D7000

D8500



Detalle frente corredera 3 carriles Perfil SUN



Guías superior e inferior

3 carriles (9cm)

2 carriles (8cm)

## PUERTAS PROMA



# INFORME TÉCNICO

Laboratorio de Acústica

**SOLICITANTE:**  
PUERTAS PROMA, S.A.

**ENSAYOS:** Aislamiento acústico al ruido aéreo  
UNE-EN ISO 140-1:1999  
UNE-EN ISO 140-2:2000  
UNE-EN ISO 140-3:1997(A)

**MUESTRA:** Puerta plana de 2110 mm x 975 mm x 45 mm  
 • Fabricante: Puertas Proma, S.A.  
 • Marca: Puertas Proma  
 • Modelo: PRAMA 02-45 30-004



# INFORME DE ENSAYO

Laboratorio de Resistencia al Fuego

**SOLICITANTE:**  
FEDERACIÓN ESPAÑOLA DE INDUSTRIAS DE LA MADERA

**ENSAYO:** Determinación de la Resistencia al Fuego  
 • Norma ensayo: UNE-EN 1363:2009  
 • Muestra: Plano de madera de pino para puerta exterior abatible  
 • Fabricante: Puertas Proma, S.A.  
 • Referencia: "ED-66-C5-SERIE-1007"



# INFORME DE ENSAYO

Laboratorio de Resistencia al Fuego

**SOLICITANTE:**  
FEDERACIÓN ESPAÑOLA DE INDUSTRIAS DE LA MADERA

**ENSAYO:** Determinación de la Resistencia al Fuego  
 • Norma ensayo: UNE-EN 1363:2009  
 • Muestra: Plano de madera de pino para puerta exterior abatible  
 • Fabricante: Puertas Proma, S.A.  
 • Referencia: "ED-66-C5-SERIE-1007"

**apcer** Certificado **Certificate**

**MÓDULO apcer-006-02005**

**PUERTAS PROMA, S.A.**  
Provincia de Salamanca, E.T. 42040 VILLACASTELL (VLL) ESPAÑA

El Implementador, en nombre de la Comisión FIC, reconoce los resultados del Comité de Revisión de Certificación, suscritos en la fecha indicada.

FIC-076-06-004-V3-0

**apcer** Certificado **Certificate**

**Catena de Custodia de Productos Forestales**

**PUERTAS PROMA, S.A.**  
Provincia de Salamanca, E.T. 42040 VILLACASTELL (VLL) ESPAÑA

El Implementador, en nombre de la Comisión FIC, reconoce los resultados del Comité de Revisión de Certificación, suscritos en la fecha indicada.

FIC-076-06-004-V3-0

**AENOR** Certificado del Sistema de Gestión de la Calidad

**ER-1142/1998**

**PUERTAS PROMA, S.A.**

El Organismo de Gestión de la Calidad, en nombre de la Comisión FIC, reconoce los resultados del Comité de Revisión de Certificación, suscritos en la fecha indicada.

**IO Net** THE INTERNATIONAL CERTIFICATION NETWORK

**CERTIFICATE**

**PUERTAS PROMA, S.A.**  
AV. TEMERLUQUE, 87. 45100 VILLACASTELL (VLL) ESPAÑA

For the following scope:  
The design, manufacture, service and mounting in doors of flush outside door leaf, raised and fluted panel door leaf, flush security door leaf, raised and fluted security panel door leaf, flush fire resistant door leaf, raised and fluted fire resistant panel door leaf and Manufacture of raised architecture and frames.

Registration Number: 26-1142/2008

**AENOR** Certificado AENOR de Producto

**Hojas de puerta para frentes de armario**

**PUERTAS PROMA, S.A.**

El Organismo de Gestión de la Calidad, en nombre de la Comisión FIC, reconoce los resultados del Comité de Revisión de Certificación, suscritos en la fecha indicada.

**AENOR** Certificado AENOR de Producto

**Hojas de puertas de paso**

**PUERTAS PROMA, S.A.**

El Organismo de Gestión de la Calidad, en nombre de la Comisión FIC, reconoce los resultados del Comité de Revisión de Certificación, suscritos en la fecha indicada.



# PUERTAS PROMA

## COLECCIONES

### UNIVERSO DE POSIBILIDADES

Prohibida la reproducción de este documento total o parcialmente con cualquier medio de reproducción.

**Edita:** PUERTAS PROMA S.A.

**Creación y diseño:** Nunki Creatividad

**Imprime:** Artes Gráficas San Miguel S.A.

**Fotografías:** Juan Miguel Murcia Pino